

Μελέτη Κοινωνικό- Οικονομικού Αποτυπώματος 2022

ΔΕΛΤΑ ΤΡΟΦΙΜΑ ΜΟΝΟΠΡΟΣΩΠΗ Α.Ε.

Μια καλή διατροφή
Ξεκινάει με



Πίνακας Περιεχομένων

Αξιοσημείωτα ευρήματα	4
Προφίλ εταιρείας	5
Η ΔΕΛΤΑ με μια ματιά	5
Επιχειρηματική δραστηριότητα της ΔΕΛΤΑ	6
Η αλυσίδα αξίας της ΔΕΛΤΑ	6
Εισαγωγή.....	7
Μεθοδολογία	7
Συμβολή στην οικονομία	9
Η άμεση αξία της ΔΕΛΤΑ	9
Άμεση προστιθέμενη αξία.....	9
Άμεση επίδραση στα φορολογικά έσοδα του κράτους	9
Η έμμεση αξία της ΔΕΛΤΑ στην εφοδιαστική αλυσίδα	9
Έμμεση προστιθέμενη αξία	9
Έμμεση συμβολή στα φορολογικά έσοδα του κράτους.....	9
Η επαγόμενη αξία της ΔΕΛΤΑ στην Ελλάδα	9
Επαγόμενη προστιθέμενη αξία.....	10
Επαγόμενη συμβολή στα φορολογικά έσοδα του κράτους	10
Συμβολή στην κοινωνία και την απασχόληση.....	10
Η επίδραση μας στην απασχόληση	10
Άμεσες θέσεις εργασίας	10
Έμμεσες θέσεις εργασίας	10
Επαγόμενες θέσεις εργασίας.....	10
Συγκεντρωτικά αποτελέσματα	11
Παραρτήματα.....	14
Σχετικά με αυτή τη μελέτη	14
Πηγές δεδομένων	14

Αξιοσημείωτα ευρήματα

Συμβολή στην Οικονομία

- **€ 103 εκατ.** συνολική συνεισφορά¹ στο **ΑΕΠ** της χώρας.
- **€ 14,5 εκατ.** συνολική συνεισφορά στα **Εθνικά Δημόσια Έσοδα**.
- Για κάθε **€ 1** προστιθέμενης αξίας της **ΔΕΛΤΑ** δημιουργούνται **€ 1,42** στην ελληνική οικονομία.

Συμβολή στην Κοινωνία και την Απασχόληση

- **Η ΔΕΛΤΑ** δημιουργεί συνολικά **3.168 θέσεις εργασίας**².
- Για κάθε **1 άμεση θέση εργασίας** δημιουργούνται **2 θέσεις εργασίας** στην ελληνική οικονομία.

Συμβολή στον Κλάδο

- Με τη δραστηριότητά μας, στηρίζουμε σημαντικά τον κλάδο της γαλακτοβιομηχανίας στην Ελλάδα, συνεισφέροντας **13%**³ μερίδιο στον κύκλο εργασιών.
- Η ΔΕΛΤΑ επιτυγχάνει **41,5%** ποσοστό **Ακαθάριστης Προστιθέμενης Αξίας (ΑΠΑ)**, γεγονός που αποδεικνύει την αποτελεσματικότητά της στα στάδια παραγωγής, το οποίο είναι υψηλότερο από **το Μ.Ο του κλάδου τροφίμων και ποτών στη χώρα μας (37%)** και **σχεδόν διπλάσιο από το Μ.Ο του κλάδου τροφίμων και ποτών στην Ευρωπαϊκή Ένωση (22%)**⁴.

¹ Ο όρος «συνολική συνεισφορά» αναφέρεται στο άθροισμα των άμεσων, έμμεσων και επαγόμενων επιδράσεων.

² Οι θέσεις εργασίας υπολογίζονται σε ισοδύναμο πλήρους απασχόλησης (FTE jobs)

³ Το ποσοστό της Ακαθάριστης Προστιθέμενης Αξίας (ΑΠΑ) αναφέρεται στο ποσοστό της αξίας που προστίθεται στα προϊόντα ή τις υπηρεσίες κατά τη διαδικασία παραγωγής σε σχέση με το συνολικό κόστος παραγωγής. Επομένως το 41,5% αντιπροσωπεύει την προστιθέμενη αξία που προστίθεται από την εταιρεία κατά τη διαδικασία παραγωγής. Το ποσοστό αυτό είναι χρήσιμο για την αξιολόγηση της αποδοτικότητας της παραγωγικής διαδικασίας μιας επιχείρησης, καθώς υποδεικνύει πόσο αποτελεσματικά προστίθεται αξία στα προϊόντα ή τις υπηρεσίες κατά την παραγωγή σε σχέση με το συνολικό κόστος παραγωγής.

⁴ Το ποσοστό του μεριδίου της ΔΕΛΤΑ στον συνολικό κύκλο εργασιών του κλάδου της γαλακτοβιομηχανίας έχει υπολογιστεί λαμβάνοντας υπόψη τον κύκλο εργασιών της ΔΕΛΤΑ σε συνάρτηση με την αξία των πωλήσεων του κλάδου στην Ελλάδα (βάσει της μελέτης από το Euromonitor International – Dairy Products and Alternatives in Greece, September 2022).

Προφίλ εταιρείας

Η ΔΕΛΤΑ με μια ματιά

Φέτος συμπληρώνονται 71 χρόνια απρόσκοπτης παραγωγικής και εμπορικής δραστηριότητας στην ελληνική αγορά.

Με τρία (3) εργοστάσια στη χώρα, η εταιρεία παράγει ποιοτικά και καινοτόμα προϊόντα που καλύπτουν τις σύγχρονες διατροφικές ανάγκες του πληθυσμού της χώρας και προάγουν διεθνώς το ευ ζην της ελληνικής μεσογειακής διατροφής, δημιουργώντας μια ευρύτερη αλυσίδα αξίας που υποστηρίζει χιλιάδες θέσεις εργασίας σε μικρές και μεγάλες επιχειρήσεις σε κάθε γωνιά της Ελλάδας.

Τοπικοί παραγωγοί και προμηθευτές παρέχουν στην ΔΕΛΤΑ τις πρώτες ύλες για να δημιουργήσει τα προϊόντα της, τα οποία ταξιδεύουν καθημερινά σε όλη την Ελλάδα χάρη στους εμπορικούς συνεργάτες της εταιρείας.

Με τη δραστηριότητά της, η εταιρεία στηρίζει την οικονομία και την εγχώρια απασχόληση, ενδυναμώνει έναν ολόκληρο κλάδο και επιστρέφει στην κοινωνία την αξία και την εμπιστοσύνη που της δείχνει, αφήνοντας ένα σημαντικό θετικό αποτύπωμα.



Σχήμα 1: Η ΔΕΛΤΑ με μια ματιά

Επιχειρηματική δραστηριότητα της ΔΕΛΤΑ

Η ΔΕΛΤΑ αποτελεί μία από τις μεγαλύτερες ελληνικές εταιρείες στο χώρο των τροφίμων. Σήμερα, η επιχειρηματική της δραστηριότητα έχει επεκταθεί στο σύνολο του ελλαδικού χώρου ενώ η εταιρεία έχει και διεθνή παρουσία σε χώρες όπως το Ηνωμένο Βασίλειο, οι Ηνωμένες Πολιτείες της Αμερικής, η Ιαπωνία, τα Ηνωμένα Αραβικά Εμιράτα και το Ισραήλ.

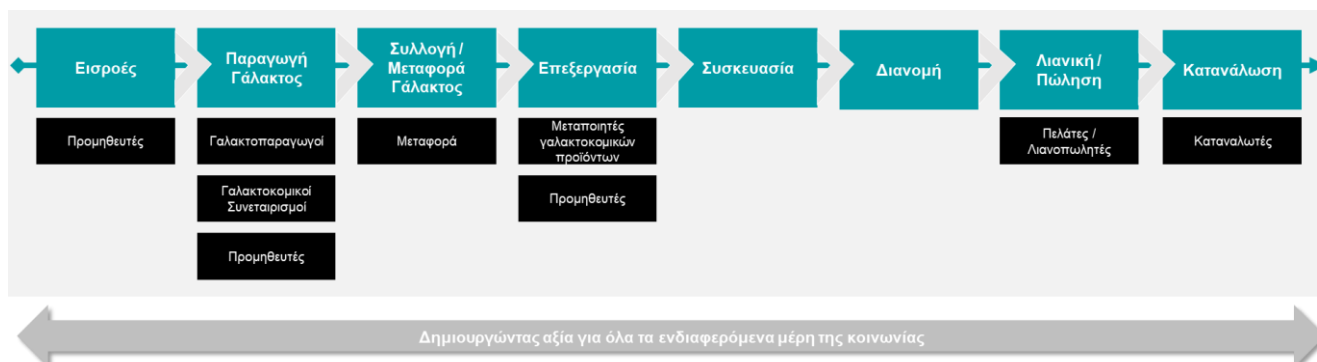
Εστιάζοντας στην οικονομική ανάπτυξη με σεβασμό στις αρχές αειφορίας, η εταιρεία επιδιώκει την αποτίμηση του κοινωνικοοικονομικού της αποτυπώματος στην Ελλάδα.



Σχήμα 2: Οι δραστηριότητες της ΔΕΛΤΑ

Η αλυσίδα αξίας της ΔΕΛΤΑ

Το παραγωγικό και διανεμητικό μοντέλο της ΔΕΛΤΑ στην Ελλάδα στηρίζει μια ευρύτερη εφοδιαστική αλυσίδα που απλώνεται σε κάθε γωνιά της χώρας: αγροτική παραγωγή, βιομηχανικές μονάδες, επιχειρήσεις που δραστηριοποιούνται για την προμήθεια αγαθών και εταιρείες εμπορίου που διανέμουν τα τελικά προϊόντα στους καταναλωτές, συνθέτουν αυτή την αλυσίδα που αφήνει διαχρονικά ένα υπολογίσιμο κοινωνικοοικονομικό αποτύπωμα στην Ελλάδα.



Σχήμα 3: Η αλυσίδα αξίας της ΔΕΛΤΑ

Εισαγωγή

Η ΔΕΛΤΑ αποτελεί μια από τις ιστορικότερες εταιρείες που δραστηριοποιούνται στη χώρα. Για περισσότερα από 70 χρόνια στηρίζει ενεργά τις τοπικές κοινωνίες στις οποίες δραστηριοποιείται δημιουργώντας αξία σε οικονομικό και κοινωνικό επίπεδο.

Η αλυσίδα αξίας της εκτείνεται από την αγορά και προμήθεια των πρώτων υλών, μέχρι τη διανομή στους πελάτες και τους καταναλωτές, στηρίζοντας πληθώρα ελληνικών επιχειρήσεων από διαφορετικούς κλάδους. Οι κλάδοι αυτοί, κατά μήκος της αλυσίδας αξίας, ωφελούνται από τις άμεσες, τις έμμεσες και τις επαγόμενες επιδράσεις που προκύπτουν από τις εκροές της ΔΕΛΤΑ.

Η εταιρεία διατηρεί ηγετική θέση σε πολλές από τις αγορές που δραστηριοποιείται και συνεχίζει να επενδύει στην κοινωνία, πιστή στην περιβαλλοντικά βιώσιμη και οικονομικά υπεύθυνη στρατηγική της. Για τον λόγο αυτό, ενσωματώνει διαχρονικά τις αρχές της βιώσιμης ανάπτυξης τόσο στον στρατηγικό της σχεδιασμό όσο και στην πράξη σε όλο το φάσμα των δραστηριοτήτων και της αλυσίδας αξίας της, προωθώντας παράλληλα τους Στόχους Βιώσιμης Ανάπτυξης των Ηνωμένων Εθνών.

Αναγνωρίζοντας τη σημασία της συμβολής της ΔΕΛΤΑ στη δημιουργία αξίας για την εθνική οικονομία και την τόνωση της απασχόλησης, η εταιρεία διαπίστωσε την ανάγκη να αξιολογήσει το κοινωνικοοικονομικό της αποτύπωμα, σύμφωνα με μια ευρέως χρησιμοποιούμενη και διεθνώς αναγνωρισμένη μεθοδολογία.

Η εφαρμοζόμενη μεθοδολογία επιτρέπει την παρατήρηση των αλληλεπιδράσεων μεταξύ διάφορων κλάδων οικονομικών δραστηριοτήτων της ελληνικής οικονομίας. Αυτές αφορούν καίριους οικονομικούς και κοινωνικούς δείκτες όπως το ΑΕΠ και η απασχόληση αντίστοιχα.

Η περίοδος αναφοράς της μελέτης καλύπτει το έτος 2022.

Μεθοδολογία

Η μεθοδολογία της Ανάλυσης Κοινωνικό - Οικονομικού αποτυπώματος με τη μέθοδο **εισροών-εκροών** αποτελεί μια τεκμηριωμένη μεθοδολογική προσέγγιση, η οποία βοηθάει στον προσδιορισμό της **προστιθέμενης αξίας** που δημιουργεί μια εταιρεία μέσω της δραστηριότητάς της στην εθνική οικονομία και κοινωνία και επιπλέον αναδεικνύει την δυνατότητα της εταιρείας να **δημιουργήσει αλυσιδωτές επιδράσεις με θετικό αντίκτυπο σε ένα ευρύ φάσμα τομέων**.

Πιο συγκεκριμένα, η μεθοδολογία βασίζεται στη χρήση πινάκων εισροών - εκροών, οι οποίοι απεικονίζουν τις ροές προϊόντων ή/και υπηρεσιών μεταξύ διαφορετικών κλάδων της οικονομίας, όπως προκύπτουν από τις αγορές και πωλήσεις μεταξύ παραγωγών και καταναλωτών.

Οι εισροές αφορούν στις αγορές ή καταβολές τιμημάτων προς εργαζομένους, προμηθευτές, και το ελληνικό κράτος, για την αγορά των προσφερόμενων προϊόντων και υπηρεσιών, καθώς και τις καταβολές χρηματικών ροών προς το κράτος για την κάλυψη φορολογικών υποχρεώσεων της εταιρείας.

Μέσω του μοντέλου «εισροών-εκροών» (input-output analysis) υπολογίστηκε η επίδραση της επιχειρηματικής δραστηριότητας της ΔΕΛΤΑ ως αποτέλεσμα της δημιουργίας εισροών προς άλλους κλάδους της οικονομίας, αλλά και τελικά προς την ευρύτερη εθνική οικονομία.

Οι επιδράσεις της ΔΕΛΤΑ στην Ελλάδα αναλύονται σε τρεις κατηγορίες:

- Άμεσες
- Έμμεσες
- Επαγόμενες

Οι άμεσες επιδράσεις αφορούν στην αξία που δημιουργείται και διανέμεται άμεσα από τις δραστηριότητες της εταιρείας στα ενδιαφερόμενα μέρη της, δηλαδή από τη δημιουργία θέσεων εργασίας, την καταβολή μισθωμάτων των εργαζομένων, καθώς επίσης και των φόρων και των ασφαλιστικών εισφορών που καταβάλλονται από την ΔΕΛΤΑ απευθείας προς το κράτος.

Οι έμμεσες επιδράσεις προκύπτουν από την αξία που διανέμεται έμμεσα από τις δραστηριότητες της εταιρείας, μέσω των αγορών προϊόντων και υπηρεσιών από τους προμηθευτές της.

Οι επιδράσεις αυτές επεκτείνονται περαιτέρω και στους προμηθευτές των προμηθευτών της εταιρείας, λόγω των αγορών προϊόντων και υπηρεσιών των προμηθευτών αυτών από άλλους κλάδους δραστηριότητας. Με αυτό τον τρόπο, η ΔΕΛΤΑ υποστηρίζει έμμεσα τη δημιουργία θέσεων εργασίας στην εφοδιαστική της αλυσίδα, και το εισόδημα των προμηθευτών, ενώ καταβάλλονται και φόροι προς το κράτος.

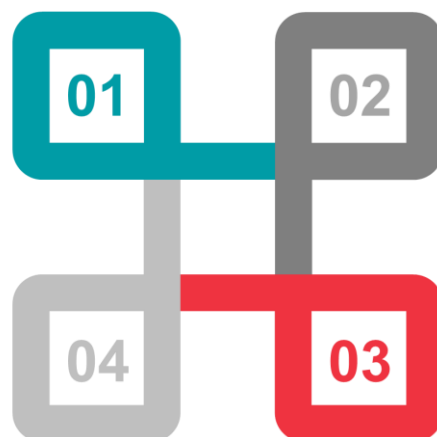
Οι επαγόμενες επιδράσεις αφορούν στην αξία που διανέμεται στην ελληνική οικονομία, λόγω της κατανάλωσης προϊόντων και υπηρεσιών από τους εργαζομένους της ΔΕΛΤΑ, καθώς και τους εργαζομένους των προμηθευτών της. Αποτέλεσμα αυτής της κατανάλωσης είναι η δημιουργία επαγόμενων θέσεων εργασίας, μισθών και φόρων.

Συλλογή δεδομένων

Συλλογή όλων των απαραίτητων δεδομένων καθ' όλη τη διάρκεια της εκτίμησης επιπτώσεων.

Μοντέλο Leontief

Το μοντέλο εισροών-εκροών του Leontief χρησιμοποιείται για την ποσοτικοποίηση των έμμεσων και επαγόμενων επιπτώσεων.



Εθνικός πίνακας Εισροών – Εκροών

- Εκτίμηση περιφερειακών πινάκων εισροών – εκροών μέσω: Εθνικών πινάκων εισροών – εκροών
- Σύνθεση της απασχόλησης ανά περιφέρεια και τομέα

Εμπορικές ροές μεταξύ των περιοχών

Εκτίμηση των εμπορικών ροών μεταξύ των περιοχών

Σχήμα 4: Σχηματική απεικόνιση της μεθοδολογίας

Συμβολή στην οικονομία

Η άμεση αξία της ΔΕΛΤΑ

Άμεση προστιθέμενη αξία

Το Ακαθάριστο Εγχώριο Προϊόν (ΑΕΠ) είναι το πιο ευρέως διαδεδομένο μέτρο οικονομικής δραστηριότητας και επίδοσης μιας χώρας. Το ΑΕΠ υπολογίζει την αξία που έχει παραχθεί, καθώς και το συνολικό εισόδημα που έχει δημιουργηθεί σε μια συγκεκριμένη χρονική περίοδο.

Το 2022, δημιουργήθηκε άμεσα από τις εμπορικές και παραγωγικές δραστηριότητες της ΔΕΛΤΑ, προστιθέμενη αξία ίση με € 47 εκατ.

Άμεση επίδραση στα φορολογικά έσοδα του κράτους

Η άμεση συνεισφορά της ΔΕΛΤΑ στα φορολογικά έσοδα του κράτους λαμβάνει χώρα μέσω χρηματικών ροών προς το ελληνικό κράτος που περιλαμβάνουν κυρίως φόρους από την παραγωγή και διανομή των προϊόντων και υπηρεσιών της, καθώς και από τις εργοδοτικές εισφορές στα ταμεία κοινωνικής ασφάλισης για το ανθρώπινο δυναμικό που αξιοποιεί.

Η άμεση επίδραση της ΔΕΛΤΑ αντιστοιχεί σε € 6,8 εκατ.

Η έμμεση αξία της ΔΕΛΤΑ στην εφοδιαστική αλυσίδα

Έμμεση προστιθέμενη αξία

Η έμμεση προστιθέμενη αξία που δημιουργήθηκε ως αποτέλεσμα των αγορών που πραγματοποίησε η εταιρεία από Έλληνες προμηθευτές κατά το 2022, ανέρχεται σε **€ 35 εκατ.** Η προστιθέμενη αξία προκύπτει από την αξία που διανέμεται στους συνεργάτες της εφοδιαστικής αλυσίδας της ΔΕΛΤΑ, αλλά και στους προμηθευτές αυτών.

Έμμεση συμβολή στα φορολογικά έσοδα του κράτους

Η έμμεση συμβολή της ΔΕΛΤΑ στα φορολογικά έσοδα του ελληνικού κράτους, ανέρχεται σε € 5,3 εκατ. για το 2022.

Η συμβολή αυτή αφορά στην πληρωμή φόρων από την εφοδιαστική αλυσίδα της εταιρείας, ως απόρροια της παροχής προϊόντων και υπηρεσιών στον Όμιλο.

Η επαγόμενη αξία της ΔΕΛΤΑ στην Ελλάδα

Μέσα από τις δαπάνες του εισοδήματος των εργαζομένων της ΔΕΛΤΑ και των εργαζομένων των προμηθευτών της στην ευρύτερη οικονομία, η επαγόμενη προστιθέμενη αξία, προέκυψε για το έτος 2022 ίση με **€ 19 εκατ.**

Επαγόμενη προστιθέμενη αξία

Η επαγόμενη συνεισφορά της ΔΕΛΤΑ στα φορολογικά έσοδα του κράτους, ανέρχεται σε € 19 εκατ.

Οι επαγόμενοι φόροι είναι αυτοί που προκύπτουν από τις δαπάνες του εισοδήματος των εργαζομένων της ΔΕΛΤΑ και των εργαζομένων των προμηθευτών της στην ευρύτερη οικονομία.

Επαγόμενη συμβολή στα φορολογικά έσοδα του κράτους

Η επαγόμενη συνεισφορά της ΔΕΛΤΑ στα φορολογικά έσοδα του κράτους, ανέρχεται σε € 2,4 εκατ.

Οι επαγόμενοι φόροι είναι αυτοί που προκύπτουν από τις δαπάνες του εισοδήματος των εργαζομένων της εταιρείας και των εργαζομένων των προμηθευτών της στην ευρύτερη οικονομία.

Συμβολή στην κοινωνία και την απασχόληση

Η επίδραση μας στην απασχόληση

Άμεσες θέσεις εργασίας

Η εταιρεία έχει ισχυρή παρουσία στην Ελλάδα, απασχολώντας συνολικά 945 εργαζομένους σε καθεστώς πλήρους ή/και μερικής απασχόλησης, μόνιμης ή/και προσωρινής.

Η υποστήριξη της ΔΕΛΤΑ με τη δημιουργία άμεσων θέσεων εργασίας στην απασχόληση της χώρας αντιστοιχεί σε 1.466 θέσεις.

Έμμεσες θέσεις εργασίας

Οι έμμεσες θέσεις εργασίας που υποστηρίζονται στην εφοδιαστική αλυσίδα της ΔΕΛΤΑ ανέρχονται σε 890 για το 2022.

Οι θέσεις αυτές αφορούν στις θέσεις εργασίας που δημιουργούνται στους κλάδους των προμηθευτών, λόγω της αγοράς των προϊόντων και υπηρεσιών από την εταιρεία για την εκτέλεση των επιχειρηματικών της δραστηριοτήτων.

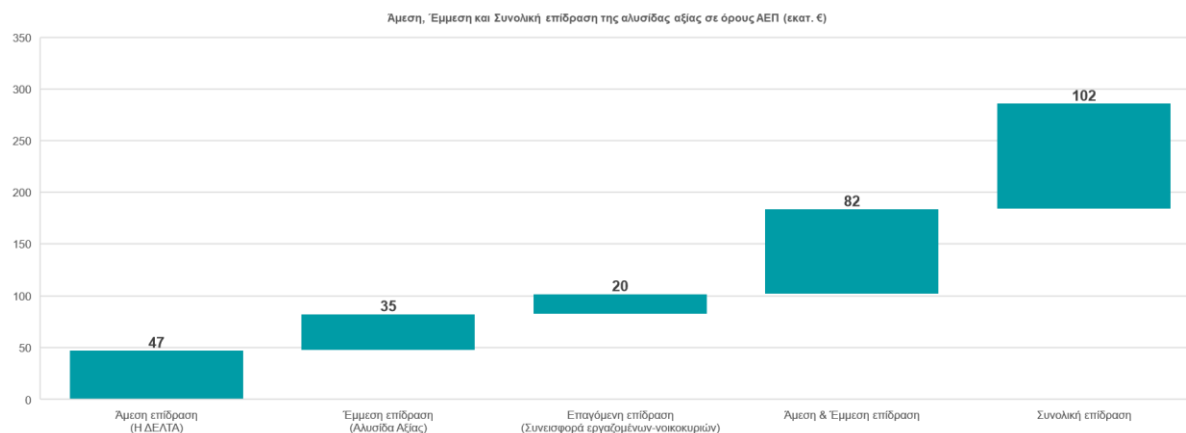
Επαγόμενες θέσεις εργασίας

Οι επαγόμενες θέσεις εργασίας, δηλαδή οι θέσεις που δημιουργήθηκαν σε άλλους κλάδους της ελληνικής οικονομίας, ως αποτέλεσμα των δαπανών των εργαζομένων της ΔΕΛΤΑ και των εργαζομένων των προμηθευτών της.

Οι επαγόμενες θέσεις εργασίας υπολογίζονται σε 576 για το 2022.

Συγκεντρωτικά αποτελέσματα

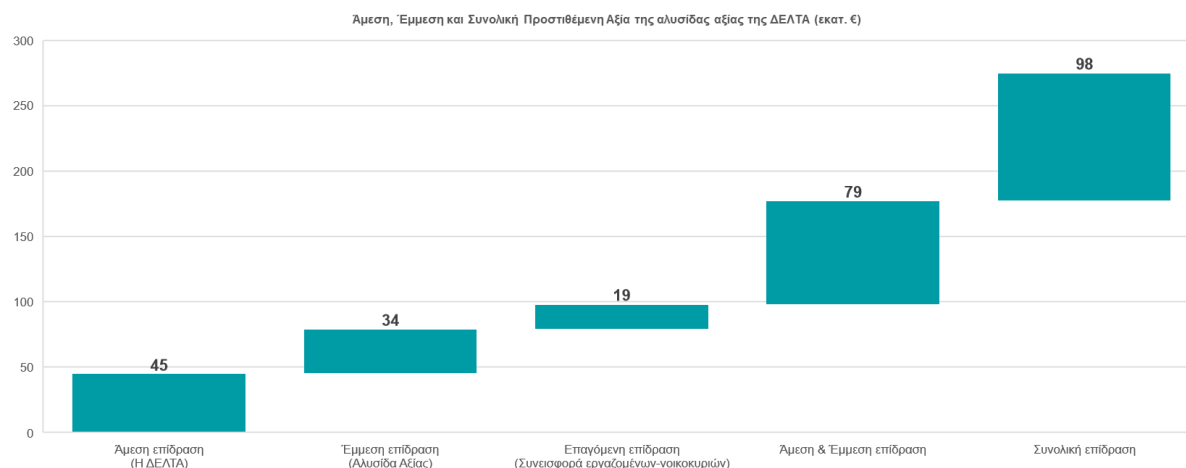
Οι άμεσες και έμμεσες επιδράσεις της ΔΕΛΤΑ στην Ελλάδα εκτιμώνται σε **€ 82 εκατ.** στο ΑΕΠ. Επιπλέον, συνυπολογίζοντας την επίδραση της καταναλωτικής δαπάνης των εργαζομένων της εταιρίας και των προμηθευτών της (επαγόμενες επιδράσεις), τότε η **συνολική επίδραση της δραστηριότητας της ΔΕΛΤΑ άγγιξε τα € 102 εκατ.**



Σχήμα 5: Η συνολική επίδραση της ΔΕΛΤΑ στο ΑΕΠ

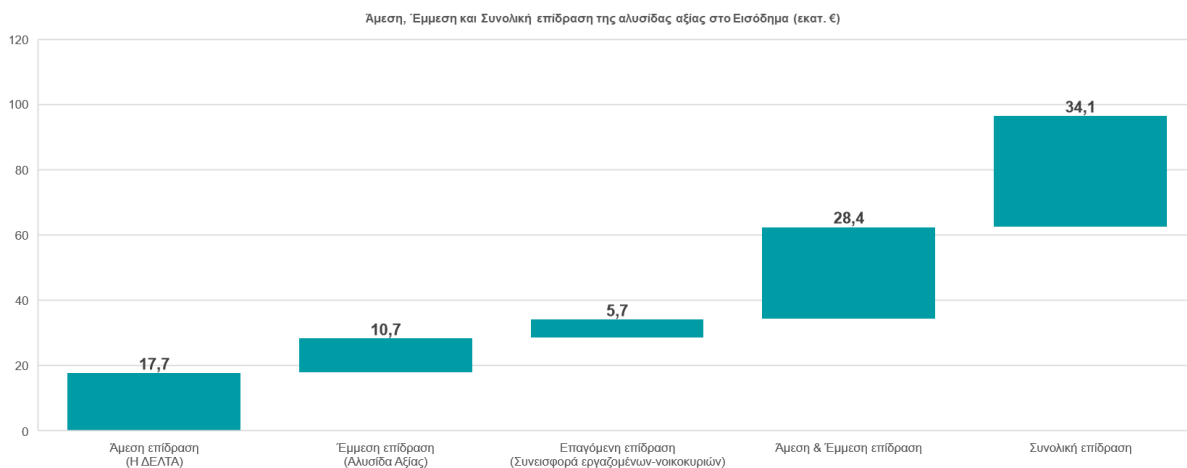
Η ΔΕΛΤΑ, μέσω του συνόλου των δραστηριοτήτων της, συνεισφέρει προσφέροντας **προστιθέμενη αξία** στην οικονομία και την κοινωνία της χώρας.

Για κάθε € 1 προστιθέμενης αξίας της ΔΕΛΤΑ δημιουργούνται € 1,42 στην ελληνική οικονομία.



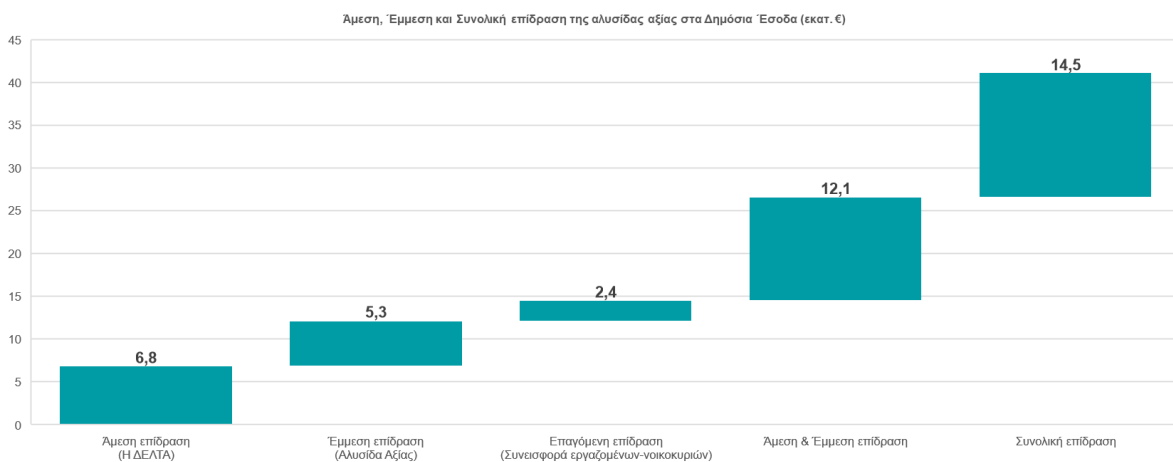
Σχήμα 6: Προστιθέμενη αξία από τη δραστηριότητα της ΔΕΛΤΑ (άμεση, έμμεση, επαγόμενη)

Το αποτύπωμα της ΔΕΛΤΑ συμβάλλει θετικά στη διαμόρφωση του εθνικού εισοδήματος, μέσω των άμεσων επιδράσεων από τη δραστηριότητά της και των έμμεσων που πηγάζουν από την αλυσίδα αξίας της. Λαμβάνοντας υπόψη και τις επαγόμενες επιδράσεις, η συνολική συνεισφορά για το **2022** ανέρχεται στα **€ 34,1 εκατ.**



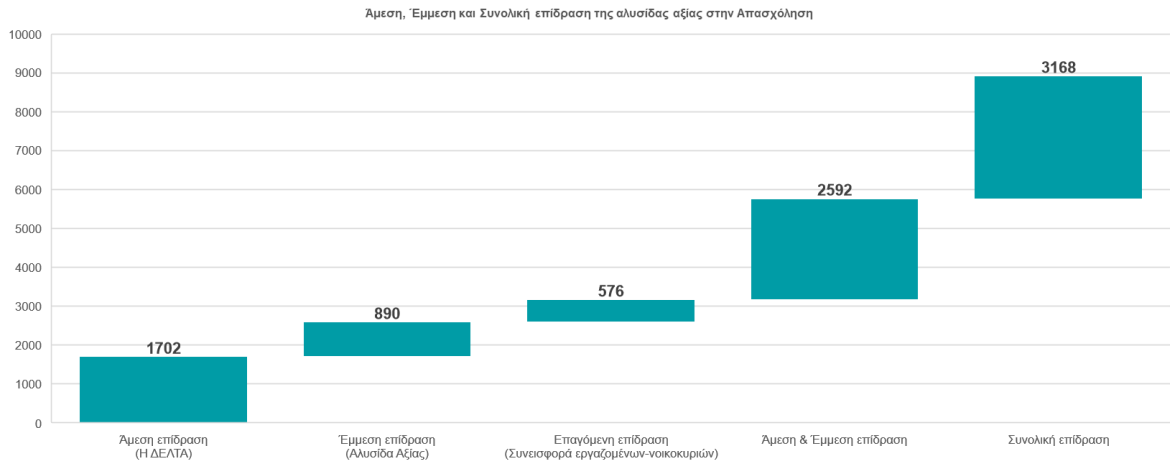
Σχήμα 7: Συνεισφορά στο εισόδημα από τη δραστηριότητα της ΔΕΛΤΑ (άμεση, έμμεση και επαγόμενη)

Η παραγωγή και η διανομή των προϊόντων της εταιρείας συνεισφέρουν στα φορολογικά έσοδα του κράτους και στις εισπράξεις των ταμείων κοινωνικής ασφάλισης, με τη συνολική συνεισφορά το **2022** να ανέρχεται στα **€ 14,5 εκατ.**



Σχήμα 8: Συνεισφορά στα δημόσια έσοδα του κράτους από τη δραστηριότητα της ΔΕΛΤΑ (άμεση, έμμεση και επαγόμενη)

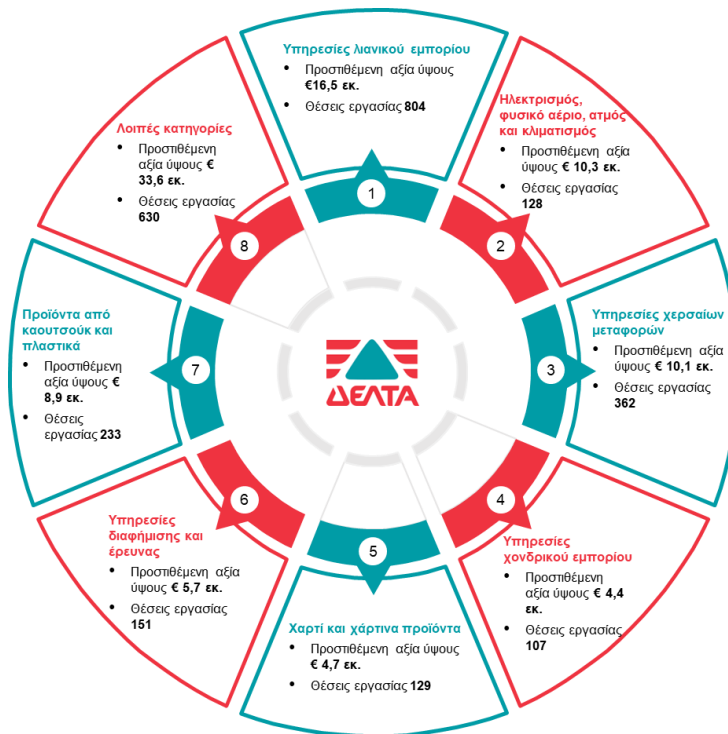
Με την παραγωγή και τη διάθεση των προϊόντων της, η ΔΕΛΤΑ, υποστηρίζει μια ευρύτερη εφοδιαστική αλυσίδα με χιλιάδες μικρές και μεγάλες επιχειρήσεις σε όλη τη χώρα, όπως: αγροτικές εγκαταστάσεις, βιομηχανικές μονάδες και επιχειρήσεις για την προμήθεια ενδιάμεσων αγαθών, συμβουλευτικές εταιρείες, εταιρείες και καταστήματα λιανεμπορίου, χονδρεμπορίου, τουρισμού και εστίασης κ.α. Μέσω της λειτουργίας της, προκύπτει ουσιαστική συνεισφορά στην εγχώρια απασχόληση, η οποία εκτιμάται συνολικά σε **3.168 θέσεις εργασίας**.



Σχήμα 9: Επίδραση στην απασχόληση από τη δραστηριότητα της ΔΕΛΤΑ (άμεση, έμμεση, επαγόμενη) – 2022

Η αλυσίδα αξίας της εταιρείας εκτείνεται από την αγορά / προμήθεια των πρώτων υλών, μέχρι τη διανομή στους πελάτες και τους καταναλωτές και στηρίζει πληθώρα ελληνικών επιχειρήσεων από διαφορετικούς κλάδους. Οι κλάδοι αυτοί, κατά μήκος της αλυσίδας αξίας, **ωφελούνται από τις άμεσες, τις έμμεσες και τις επαγόμενες επιδράσεις** που προκύπτουν από τις εκροές της ΔΕΛΤΑ.

Πέρα από τη σημαντική συμβολή της ΔΕΛΤΑ στον κλάδο των προϊόντων τροφίμων και ποτών, η εταιρεία επιδρά θετικά και σε μια σειρά από άλλους κλάδους. Η δραστηριότητά της συμβάλλει ουσιαστικά στην εγχώρια εφοδιαστική αλυσίδα, με τη **συνολική προστιθέμενη αξία** μέσω των διαφορετικών κλάδων δραστηριότητας να φτάνει τα **€ 98 εκατ.**



Σχήμα 10: Η συνολική επίδραση της ΔΕΛΤΑ ανά κλάδο οικονομικής δραστηριότητας

Παραρτήματα

Σχετικά με αυτή τη μελέτη

Αναγνωρίζοντας τη σημασία της συμβολής της ΔΕΛΤΑ στη δημιουργία αξίας για την εθνική οικονομία και την τόνωση της απασχόλησης, η εταιρεία διαπίστωσε την ανάγκη να αξιολογήσει το κοινωνικοοικονομικό της αποτύπωμα, σύμφωνα με μια ευρέως χρησιμοποιούμενη και διεθνώς αναγνωρισμένη μεθοδολογία.

Η μεθοδολογία της ανάλυσης του κοινωνικοοικονομικού αντίκτυπου με τη μέθοδο εισροών-εκροών είναι μια τεκμηριωμένη μεθοδολογική προσέγγιση, η οποία συμβάλλει στον προσδιορισμό της προστιθέμενης αξίας που δημιουργεί μια εταιρεία μέσω των επιχειρηματικών της δραστηριοτήτων στην εθνική οικονομία και κοινωνία. Επιπλέον, αναδεικνύει την ικανότητα της εταιρείας να δημιουργεί ένα πολλαπλασιαστικό αποτέλεσμα με θετικές επιπτώσεις σε ένα ευρύ φάσμα κλάδων.

Η περίοδος αναφοράς της μελέτης καλύπτει το ημερολογιακό έτος 2022 και παρουσιάζει τα αποτελέσματα που σχετίζονται με την προστιθέμενη αξία της ΔΕΛΤΑ στην εθνική οικονομία και κοινωνία. Οι παραγόμενες επιδράσεις απεικονίζονται σε όρους επιδράσεων, οι οποίες μπορεί να είναι άμεσες, έμμεσες ή επαγόμενες και σχετίζονται με βασικούς οικονομικούς και κοινωνικούς δείκτες, όπως το Ακαθάριστο Εγχώριο Προϊόν (ΑΕΠ), τα Εθνικά Δημόσια Έσοδα, το Εθνικό Εισόδημα, η Ακαθάριστη Προστιθέμενη Αξία (ΑΠΑ) και η Απασχόληση.

Πηγές δεδομένων

Η παρούσα μελέτη και τα αποτελέσματα αυτής αφορούν την εταιρεία ΔΕΛΤΑ, καθώς δεν συνυπολογίζονται οικονομικά και άλλα μεγέθη των θυγατρικών της.

Τα πρωτογενή στοιχεία (εισροές) του μοντέλου «εισροών-εκροών» είναι τα οικονομικά αποτελέσματα χρήσης της ΔΕΛΤΑ, καθώς και τα υπόλοιπα άμεσα αποτελέσματα (θέσεις εργασίας) από τη δραστηριότητα της ΔΕΛΤΑ.

Βασική πηγή πρωτογενών στοιχείων του μοντέλου «εισροών-εκροών» αποτέλεσαν η βάση δεδομένων και οι οικονομικές καταστάσεις της ΔΕΛΤΑ (έσοδα, εργαζόμενοι, μισθοί, φόροι, καταβολές σε προμηθευτές), καθώς και δεδομένα των 65 κλάδων της ελληνικής οικονομίας, σύμφωνα με την κλαδική κατηγοριοποίηση της Ευρωπαϊκής Στατιστικής Υπηρεσίας (Eurostat).

Δεδομένα για την ελληνική οικονομία, την απασχόληση, καθώς και για τον πίνακα εισροών - εκροών της χώρας πάρθηκαν και από την Ελληνική Στατιστική Υπηρεσία (ΕΛΣΤΑΤ).